



B) INFORMACIÓN PRESUPUESTAL




MUNICIPIO DE TEPIC NAYARIT (a)
 Estado Analítico del Ejercicio del Presupuesto de Egresos Detallado - LDF
 Clasificación Funcional (Finalidad y Función)
 Del 1 de Enero al 30 de Septiembre de 2019 (b)
 (PESOS)

Concepto (c)	Egresos					Subejercicio (e)
	Aprobado (d)	Ampliaciones/ (Reducciones)	Modificado	Devengado	Pagado	
I. Gasto No Etiquetado (I=A+B+C+D)	1,032,714,250	481,748,999	1,514,463,248	930,046,855	901,142,646	584,416,393
A. Gobierno (A=a1+a2+a3+a4+a5+a6+a7+a8)	702,816,073	287,457,760	990,273,833	684,840,872	681,441,313	305,432,962
a1) Legislación	121,407,261	20,952,648	142,359,909	93,939,855	93,360,389	48,420,054
a2) Justicia	3,593,320	124,789	3,718,109	2,158,377	2,135,479	1,559,732
a3) Coordinación de la Política de Gobierno	68,004,184	9,223,739	77,227,922	36,997,157	36,683,560	40,230,765
a4) Relaciones Exteriores			0			0
a5) Asuntos Financieros y Hacendarios	404,474,524	258,539,722	663,014,246	503,930,838	501,996,856	159,083,408
a6) Seguridad Nacional			0			0
a7) Asuntos de Orden Público y de Seguridad Interior	61,431,633	-2,378,199	59,053,434	22,123,066	21,964,961	36,930,368
a8) Otros Servicios Generales	43,905,151	995,061	44,900,213	25,691,578	25,300,067	19,208,634
B. Desarrollo Social (B=b1+b2+b3+b4+b5+b6+b7)	314,655,921	193,447,777	508,103,698	234,666,103	209,166,159	273,437,595
b1) Protección Ambiental	113,846,270	98,027,811	211,874,081	95,189,610	93,323,811	116,684,471
b2) Vivienda y Servicios a la Comunidad	144,065,040	93,642,056	237,707,096	105,253,095	81,861,552	132,454,001
b3) Salud	21,526,946	435,720	21,962,666	13,603,906	13,550,129	8,358,760
b4) Recreación, Cultura y Otras Manifestaciones Sociales	26,436,938	906,317	27,343,255	14,883,035	14,695,709	12,460,220
b5) Educación			0			0
b6) Protección Social	4,167,434	131,348	4,298,783	2,752,105	2,751,872	1,546,678
b7) Otros Asuntos Sociales	4,613,293	304,525	4,917,818	2,984,353	2,983,085	1,933,465
C. Desarrollo Económico (C=c1+c2+c3+c4+c5+c6+c7+c8+c9)	15,242,255	843,461	16,085,717	10,539,880	10,535,174	5,545,837
c1) Asuntos Económicos, Comerciales y Laborales en General			0			0
c2) Agropecuaria, Silvicultura, Pesca y Caza			0			0
c3) Combustibles y Energía			0			0
c4) Minería, Manufacturas y Construcción			0			0
c5) Transporte			0			0
c6) Comunicaciones			0			0
c7) Turismo	9,942,443	892,853	10,835,296	6,961,078	6,956,608	3,874,218
c8) Ciencia, Tecnología e Innovación	5,299,812	-49,392	5,250,420	3,578,802	3,578,566	1,671,618
c9) Otras Industrias y Otros Asuntos Económicos			0			0
D. Otras No Clasificadas en Funciones Anteriores (D=d1+d2+d3+d4)	0	0	0	0	0	0
d1) Transacciones de la Deuda Pública / Costo Financiero de la Deuda			0			0
d2) Transferencias, Participaciones y Aportaciones Entre Diferentes Niveles y Ordenes de Gobierno			0			0
d3) Saneamiento del Sistema Financiero			0			0
d4) Adeudos de Ejercicios Fiscales Anteriores			0			0
II. Gasto Etiquetado (II=A+B+C+D)	326,298,690	69,705,597	396,004,287	222,003,676	216,303,543	174,000,611
A. Gobierno (A=a1+a2+a3+a4+a5+a6+a7+a8)	266,486,489	60,686,176	327,172,665	203,462,147	201,555,490	123,710,518
a1) Legislación			0			0
a2) Justicia			0			0
a3) Coordinación de la Política de Gobierno			0			0
a4) Relaciones Exteriores			0			0
a5) Asuntos Financieros y Hacendarios	186,648,253	14,458,048	201,106,302	134,981,786	134,981,786	66,124,515
a6) Seguridad Nacional			0			0
a7) Asuntos de Orden Público y de Seguridad Interior	79,838,236	46,029,278	125,867,514	68,468,667	66,562,010	57,398,847
a8) Otros Servicios Generales	0	198,850	198,850	11,694	11,694	187,156
B. Desarrollo Social (B=b1+b2+b3+b4+b5+b6+b7)	59,812,201	9,019,421	68,831,622	18,541,529	14,748,052	50,290,093
b1) Protección Ambiental	22,665,676	3,512,493	26,178,169	12,403,882	8,759,688	13,774,287
b2) Vivienda y Servicios a la Comunidad	37,146,525	5,506,928	42,653,453	6,137,647	5,988,365	36,515,806
b3) Salud			0			0
b4) Recreación, Cultura y Otras Manifestaciones Sociales			0			0
b5) Educación			0			0
b6) Protección Social			0			0
b7) Otros Asuntos Sociales			0			0
C. Desarrollo Económico (C=c1+c2+c3+c4+c5+c6+c7+c8+c9)	0	0	0	0	0	0
c1) Asuntos Económicos, Comerciales y Laborales en General			0			0
c2) Agropecuaria, Silvicultura, Pesca y Caza			0			0
c3) Combustibles y Energía			0			0
c4) Minería, Manufacturas y Construcción			0			0
c5) Transporte			0			0
c6) Comunicaciones			0			0
c7) Turismo			0			0
c8) Ciencia, Tecnología e Innovación			0			0
c9) Otras Industrias y Otros Asuntos Económicos			0			0

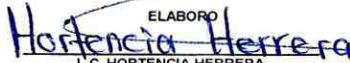
H


S


MUNICIPIO DE TEPIC NAYARIT (a)
Estado Analítico del Ejercicio del Presupuesto de Egresos Detallado - LDF
Clasificación Funcional (Finalidad y Función)
Del 1 de Enero al 30 de Septiembre de 2019 (b)
(PESOS)

Concepto (c)	Egresos					Subejercicio (e)
	Aprobado (d)	Ampliaciones/ (Reducciones)	Modificado	Devengado	Pagado	
D. Otras No Clasificadas en Funciones Anteriores (D=d1+d2+d3+d4)	0	0	0	0	0	0
d1) Transacciones de la Deuda Publica / Costo Financiero de la Deuda			0			0
d2) Transferencias, Participaciones y Aportaciones Entre Diferentes Niveles y Ordenes de Gobierno			0			0
d3) Saneamiento del Sistema Financiero			0			0
d4) Adeudos de Ejercicios Fiscales Anteriores			0			0
III. Total de Egresos (III = I + II)	1,359,012,940	551,454,595	1,910,467,535	1,152,050,531	1,117,446,189	758,417,004

Bajo protesta de decir verdad declaramos que los Estados Financieros y su notas, son razonablemente correctos y son responsabilidad del emisor.


 ELABORO
Hortencia Herrera
 L.C. HORTENCIA HERRERA
 JEFA DE CONTABILIDAD GUBERNAMENTAL


 REVISO
 C.P. ARTURO RUIZ LOPEZ
 DIRECTOR DE EGRESOS


 AUTORIZO
 DR. FRANCISCO ALBERTO RIVERA DOMINGUEZ
 TESORERO MUNICIPAL